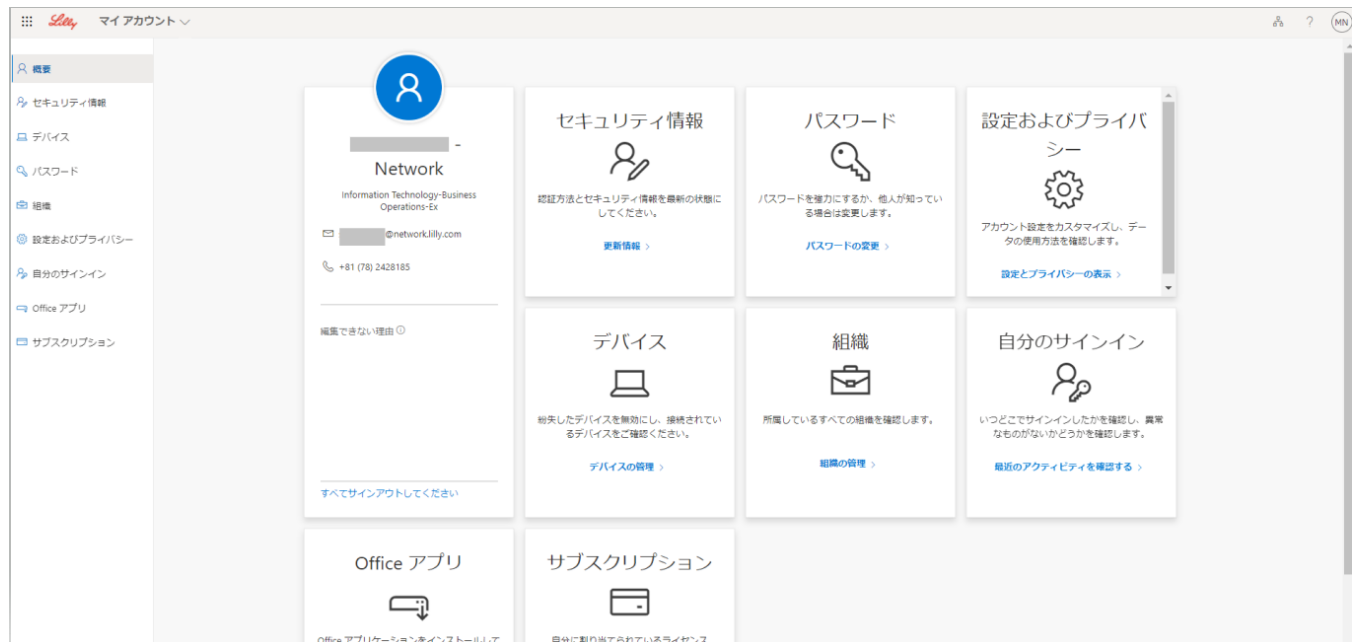


概要

このマニュアルでは <https://myaccount.microsoft.com> からアクセスできる Microsoft マイアカウントのポータルサイトで使用できるオプションの概要を説明します。マイアカウントポータルはセキュリティ情報と連携している Lilly デバイスを設定および管理することにより、アカウントを管理しやすくします。



情報を更新する

セキュリティ情報の下の**更新情報**を選択すると、多要素認証（MFA）の認証方法に使用されるセキュリティ情報を保存し、最新の状態に保つことができます。サインイン方法のセキュリティ情報を追加、削除または変更するには、[How to Update your Security Information Job Aid](#) の手順を参照してください。

セキュリティ情報



認証方法とセキュリティ情報を最新の状態にしてください。

[更新情報 >](#)

パスワードの変更

パスワードの下のパスワードの**変更**を選択すると Lilly のパスワードが管理できます。Lilly のパスワードを覚えていて、アカウントがロックされていない場合は、パスワードを変更する方法の手順を参照して Lilly のパスワードを変更できます。

パスワード



パスワードを強力にするか、他人が知っている場合は変更します。

[パスワードの変更 >](#)

設定とプライバシーの表示

設定およびプライバシーの下の**設定とプライバシーの表示**を選択するとアカウント設定をカスタマイズし、データがどのように使用されているのか確認できます。

設定およびプライバ

シー



アカウント設定をカスタマイズし、データの使用方法を確認します。

[設定とプライバシーの表示 >](#)

- 言語と地域の下で優先する言語の項目でコンテンツの作成と利用の為にユーザーが理解して使用する言語を選択し、追加をすることができます。



- プライバシーのタブでは、Eli Lilly and Company のプライバシーに関する声明と利用規約を確認することができます。



デバイスの管理

デバイスの下のデバイスの管理を選択すると、Lilly に接続されているデバイスの確認ができます。パスワードを使用しない認証方法 (Microsoft Authenticator) はオプトインサービス (情報を受け取るまたは利用される場合にユーザーの許諾を得るサービス) です。 [パスワードを使用しない認証方法を無効にする](#)

[る方法](#) に書かれた手順を参照して、パスワードを使用しない認証方法を Lilly のモバイルデバイス(例、iPhone、iPad)で一時的に無効または完全に無効にできます。

デバイス



紛失したデバイスを無効にし、接続されているデバイスをご確認ください。

[デバイスの管理 >](#)

組織の管理

組織の下の**組織の管理**を選択すると、あなたが所属している全ての組織を見ることができます。




ホーム組織はあなたのアカウントを管理している組織です。ホーム組織を脱退することはできません。

組織

ホーム組織

ホーム組織は、お客様のアカウントを管理している組織です。ホーム組織を脱退することはできません。




しかし、現在、働いていない組織などは下記の手順に従って脱退することもできます。

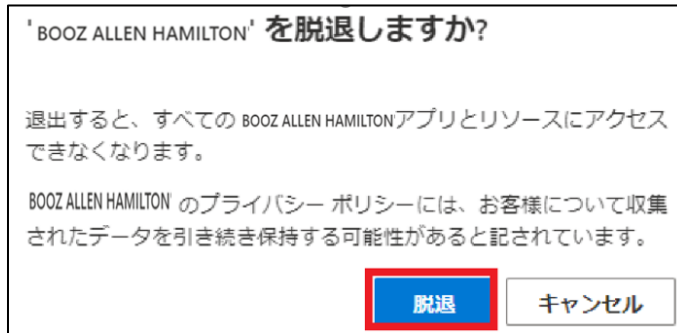
1. 組織から脱退するには、「**組織から脱退する**」を選択します。注意: *組織から一旦脱退すると、その組織のアプリや資料へのアクセスができなくなります。*

所属している他の組織

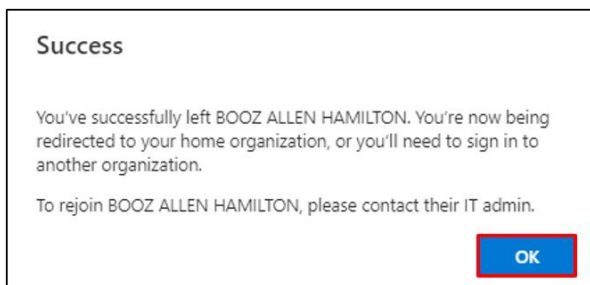
もう働いていない場合はその組織を脱退できます。



- 通知が表示されたら、選択した組織から脱退したいかどうか確認し、**脱退**を選択します。



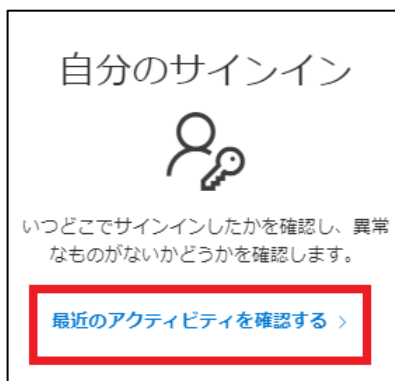
- 成功のポップアップが表示されたら、**はい**を選択します。また、組織を脱退しましたという通知メールが届きます。



最近のアクティビティの確認

自分のサインインの下の**最新のアクティビティを確認する**を選択すると、いつどこでサインインしたのかが確認できます。全てのログインアクティビティが反映されます。

もし、心当たりのないアクティビティの場合、**見覚えありませんか？アカウントを保護してください**を選択でき、画面上に案内が表示されます。そのアクティビティが自身のものでなかった場合、パスワードを変更する必要がありますのでこの手順を参照してください。



Office アプリとサブスクリプション

Office のアプリケーションをインストールして管理するオプションと自分に割り当てられているライセンスを表示するオプションが表示されていますが、こちらは無視してください。この情報は情報提供のみを目的としており、ポータル管理者のみに関係している項目になります。



サポート

[よくある質問](#)、および[ジョブエイド](#)をご覧ください。ご質問の回答がない場合は、Yammer の [Adopting Identity Services コミュニティ](#) に投稿されることをお勧めします。

FAQ や Job Aids に記載されていない技術的なサポートについては、IT サービスデスクに連絡してインシデントを作成し、MFA-SUPP-GLB にアサインしてもらうようにしてください。